

Liten oppsummering av året

2021

Skogbrukssjefen i Brønnøy og Sømna



Veibefaring for å kartlegge flaskehalsar.
Brua på Hongbarstadveien

(Foto: Jan Jenssen)



Kaffepause under veibefaringen

(Foto: Jan Jenssen)



Befaring tømmerkai Gårdsøya

(Foto: Simon Aldra)

- Tømmerkai full finansieringsplan på plass
- Kommunestyrevedtak om til sammen 3 mill kr til opprusting av de 2 viktigste veier for skogbruksnæringen
- 25 nye jegere tatt jegerprøveeksamen
- Gode og stigende tømmerpriser
- God vekstsesong
- Vanskelige vinterdriftsforhold i skogen
- Mindre strengt målereglement for tømmer

Fra bildearkivet



Store M60 planter greier konkurransen best på gode boniteter.



Kostbar men effektiv metode der konkurransen fra storgress er ekstrem. Fra kalktippen, Brønnøy kalk

(Foto: Jan Jenssen)



Solid lunnesnuplass på Svarthopveien etter opprustinga

Foto: Jan Jenssen)

1 ORGANISASJON OG ADMINISTRASJON

P.g.a. at Covid 19 fortsatt har preget hverdagen for folk flest, har undertegnede periodevis hatt hjemmekontor. Mot slutten av året jobbet en arbeidsgruppe med utredning om flytting av landbrukskontoret i Brønnøy, til Sømna og sammenslåing med sømnakontoret.

2 VEKST- OG DRIFTSFORHOLD

Dårlig vinterføre for tømmerdrift. God vekstsesong.

3 SKOGKULTUR

3.1 Planting

TABELL 1. Norsk gran fordelt på ulike tilskuddsordninger

Treslag	Brønnøy	Sømna*	Sum
Nyplanting etter hogst	28 100	3 500	31 600
Suppleringsplanting	8 100	1 900	10 000
Planting i Brønnøy kalk			
Sum	36 200	5 400	41 600

TABELL 2. Antall daa tilplanta skogreisningsmark og skogsmark

	Brønnøy	Sømna	Sum
Nyplanta skogsmark etter hogst	146	16	162
Suppleringsplanting	87	23	110
Planting i Brønnøy kalk			
Sum	233	39	272

Skogreisningsmark: lauvskog, krattskog, snauområder, gamle beiter o.l. med forhøyet tilskuddssats.

Skogsmark: arealer hvor det i dag vokser barskog.

Krevende logistikk på distribusjon av planter p.g.a. byggeaktivitet ved hurtigrutekaia.

3.2 Gjødsling

Kommune	Daa	Kg
Brønnøy	12	725

3.3 Ungskogpleie

TABELL 3. Antall daa lauvrydda, avstandsregulert, forhåndsrydda og skjermhogd areal

	Brønnøy	Sømna	Sum
Skogreisningsmark		8	8
Skogsmark	210	0	210
Sum	210	8	218

Kilde: Hovedutskrift fra Fylkesmannen seksjon skog, anvist skogkultur+eget regnskap


4 VEGBYGGING

Svarthopveien opprusting til kl 3 534 m i år. Veien ferdiggodkjent i 2021

TABELL 4. Antall meter nybygd/ombygd bil- og traktorvei

	Brønnøy	Sømna	Sum
Bilveg, nybygging	0	0	0
Opprusting bilveg	534		
Traktorveg, ny med tilskudd	0		
Traktorveg, ny uten tilskudd	0		
Traktorveg, opprust/ombygd	0		
Sum	534	0	0

Skogeierlag og skogbrukssjef har laget skriftlige innspill til Kommunedirektør og brønnøypolitikere for å få dem til å budsjettere med utbedring av flaskehalser, opprusting og oppgradering av veistandard på de kommunale bygdeveiene som er viktigst for skog og jordbruksnæringen. Da Brønnøy kommune fikk mange titalls millioner i gevinst ved salg av TTS aksjene tenkte vi at det var det rette tidspunkt for å forbedre vilkårene for ei viktig primærnæring. I september var det befaring på noen av de viktigste veiene. Teknisk sjef, skogbrukssjef, tømmerbilsjåfør, skogbruksleder fra Allskog, 3 personer fra styret i skogeierlaget og en representant fra den største skogeieren deltok. I desembermøte vedtok kommunestyret å bevilge til sammen 3 millioner kroner til opprusting av de 2 kommunale vegene som er viktigst for skogbruksnæringen. Det er fortsatt flere meget viktige kommunale veier som må utbedres og oppskrives, men det er nok en gang satt fokus på utfordringene.



Tømmerkai

Høsten 2021 bevilget Nordland fylkeskommune 4 mill.kr, og like før jul vedtok Brønnøy kommunestyre budsjettet for Brønnøy havn, der havnas andel av kostnadene til tømmerkai var lagt inn. Dermed er det med tidligere tilsagn fra Landbrusdirektoratet bevilgninger som dekker budsjettet, så det ligger til rette for byggestart i 2022.

5 TYNNING

Lav prioritet.

TABELL 5. Antall daa tynna areal, antall m³ tynningsvirke, og bruttoverdi

	Brønnøy	Sømna	Sum
Daa	25		
M ³	90	0	
Tilskudd kr	10 500	0	

Kilde: Anvisningsbilag tynningstilskudd Brønnøy

6 BRATT TERRENG/ LANG KJØRING

Ingen tilskudd utbetalt

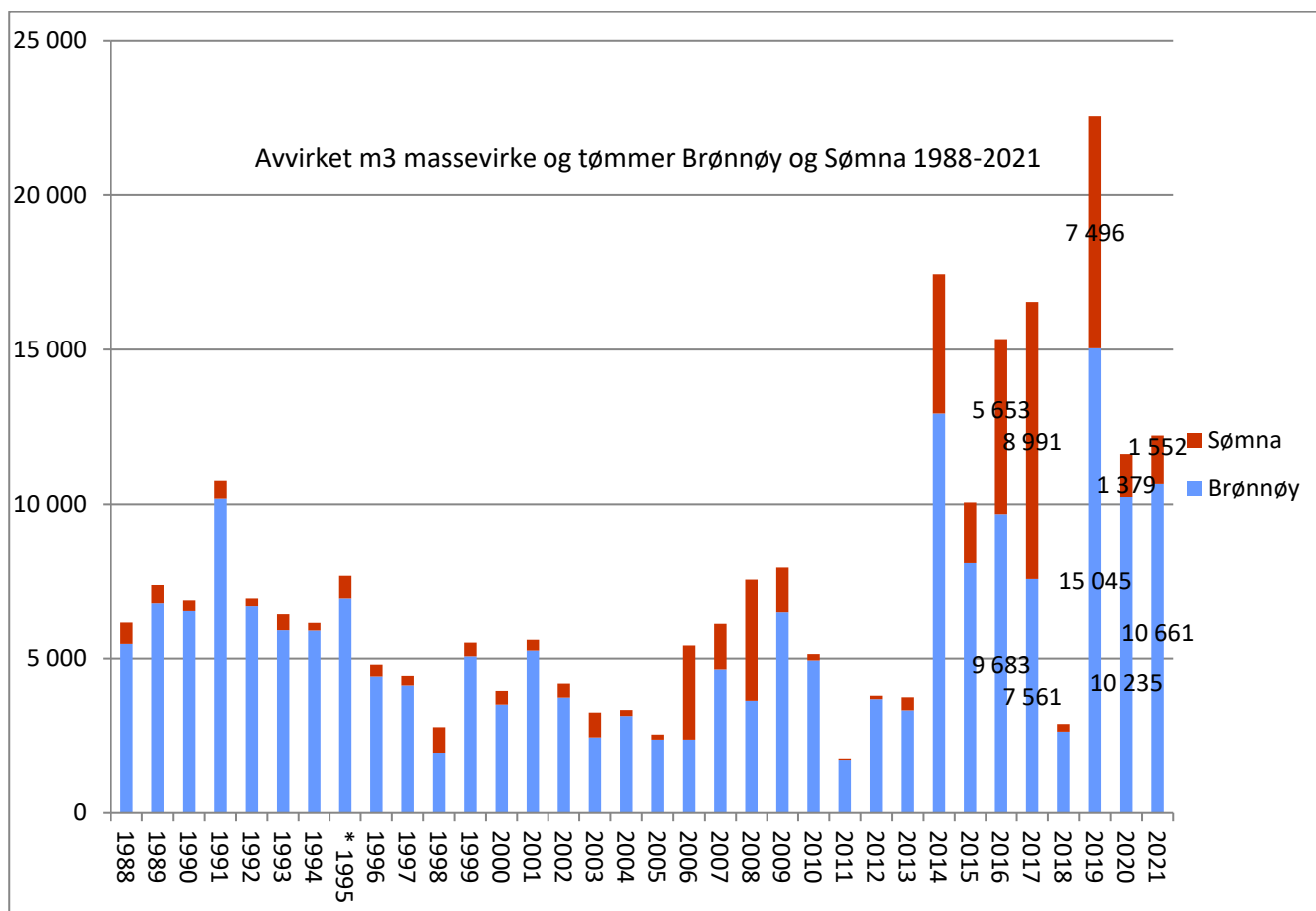
7 SLUTTAVVIRKNING

TABELL 6. Sluttavvirkning. Fordeling på sortiment og bruttoverdi

Sortiment	Brønnøy Volum	Brønnøy Br. verdi	Sømna Volum	Sømna Br. verdi
Gran prima skur				
Gran sams skur	2 199	1 105 805	284	142 883
Gran annet sagtømmer	142	165 146	29	4 973
Gran massevirke	3110	781 988	264	58 750
Gran vrak	5	0	0	
Sitka sams	5 090	1 579 940	911	285 092
Massevirke lauv og brensel	115	36 735	64	18 447
Anslått skur gårdssag	700	275 900	150	60 000
Anslått vedproduksjon *)	1 900	3 800 000	500	1 000 000
Sum	13 260	7 745 514	2 202	1 570 145

Statistikk innmålt virke + anslag over privat skurtømmer * og vedproduksjon (salgsverdi foredlet)

50% fastmasse i europall storsekk 1500 liter*50%=0,75 fastm³ Pris Trøndelag 2019: 1500kr/0,75= 2 000 kr pr. fastm³
Gj.snittforbruk Trøndelag 300kg/innb. Nordland 250 kg/innb. Salgsved er 550 kg/m³. Anslått vedprod. i Brønnøy er 60% av snitt vedforbruk i Trøndelag. Anslått vedproduksjon i Sømna er 50% av snitt ved forbruk pr. innbygger i Trøndelag.



Totalt **12 213 m³** omsatt gjennom Allskog sine kanaler. Kort og ustabil vinter har blitt den nye normalen. En betydelig del av hogstkvantumet er Sitka drevet fram i barmarksesongen. Mindre strengt målelement har ført til høyere skurandel. I tillegg har det vært prisøkning slik at økonomien i tømmerdriftene har vært betydelig bedre enn på mange år.

TABELL 7. Skogfond. Bevegelser

	Brønnøy		Sømna	
Skogfond balanse 1/1-2021	1 558 233		700 000	
Skogfond innbetalt	364 760		30 760	
Tilskudd innbetalt	727 882		34 045	
Skogfond utbetalt		103 132		12 066
Tilskudd utbetalt		727 882		34 045
Skogfond balanse 1/1-2022	1 819 861		718 694	

Fortsatt bra flyt i skogfondsmidlene. Det er viktig at skogeierne er klar over skattefordelene ved bruk av skogfond. Utbetalt skogfond inkluderer også udekka investering.

8 KURS

Covid 19 la en demper på kursaktiviteten.

9 DIVERSE

9.1 Barkebilleovervåking

En kort periode var det mye biller i 2 feller, mer enn på mange år. Totalt en liten oppgang fra året før.

9.2 Gransnutebiller

En større utfordring både lokalt og internasjonalt er gransnutebille som angriper 1 og 2 år gamle plantefelt. Det fins ingen gode beskyttelsesmetoder som ikke er svært kostbare og effektive nok. Også i år er det registrert noe skade.

9.3 Fagmøter og arrangement

Deltok på Naturdata sin viltkonferanse sammen med 2 repr. fra styret i Brønnøy bestandsplanråd.

9.4 Skogdag/skogkveld

Skogdag 18 september på Hilstad skistadion. Godt oppmøte. Skogkveld 16 desember Velfjord museum avd. Hommelstø.

10 VILT BRØNNØY

10.1 Jegerprøveeksamen

Brønnøy jeger og fiskeforening og norsk havbrukssenter på Toft kjører jegerprøvekurs og undertegnede arrangerer eksamen.

25 kandidater tok eksamen.

10.2 Fallvilt

I kalenderåret 2021 er følgende fallvilt registrert i Brønnøy

4 elg som er påkjørt og avlivet, 6 husvarme byelg avlivet samt 9 elg død av andre årsaker.

34 rådyr påkjørt og død eller avlivet etter ettersøk. 9 død av andre årsaker.

1 rødrev, 2 oter og 1 grevling påkjørt og død/avlivet

10.3 Beverjakt

I januar 2020 ble det åpnet for beverjakt under småviltjakt i Brønnøy. Jaktsesongen ble derfor kort første året, men det ble skutt 3 dyr. Kvote 15 dyr pr.år. Jaktsesongen er fra 1 oktober til 30 april. Så langt viser erfaringa at de fleste dyr skytes på vårparten.


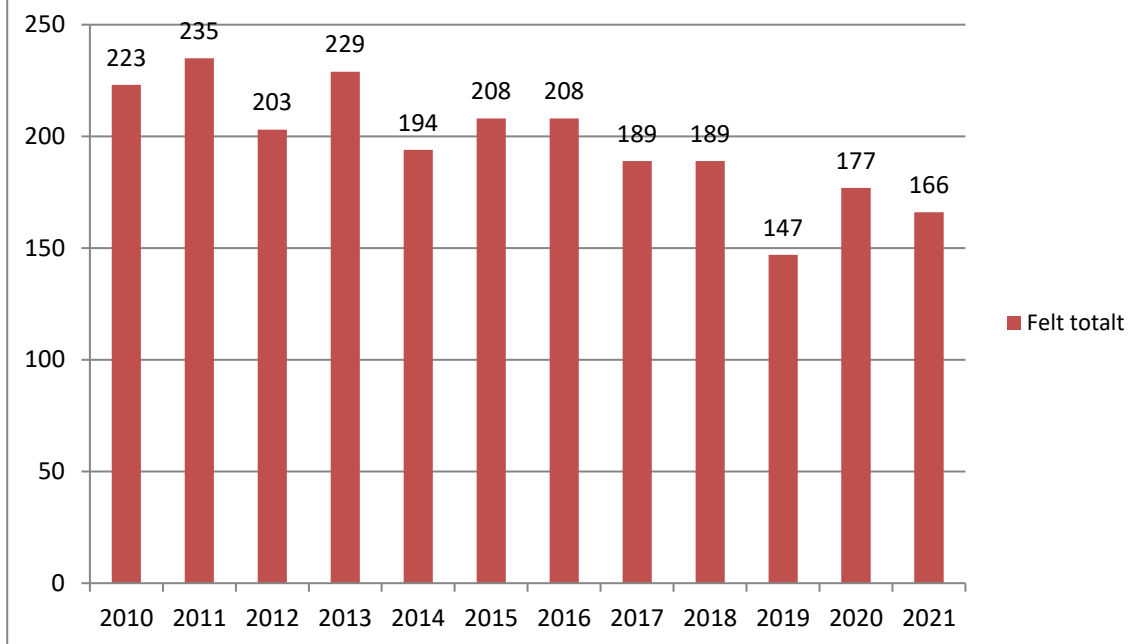
Sesongen20/21 7 bever skutt, derav 4 hanner. Sesongen 21/22 0 bever skutt så langt i sesongen

10.4 Elgjakt

166 elger skutt i Brønnøy fordelt på 18 kalv (11%) 76 ungdyr (46%) og 72voksne (43%).

40 000 daa tellende areal på Plahtes eiendommer og noen mindre naboeiendommer leid av Plahte i Vassbygda og Hongbarstad forvaltes nå av Bindal kommune . 28 000 daa av dette ligger i Bindal og var tidligere forvaltet av Brønnøy kommune.

Felte elg i Brønnøy kommune i perioden 2010-2021



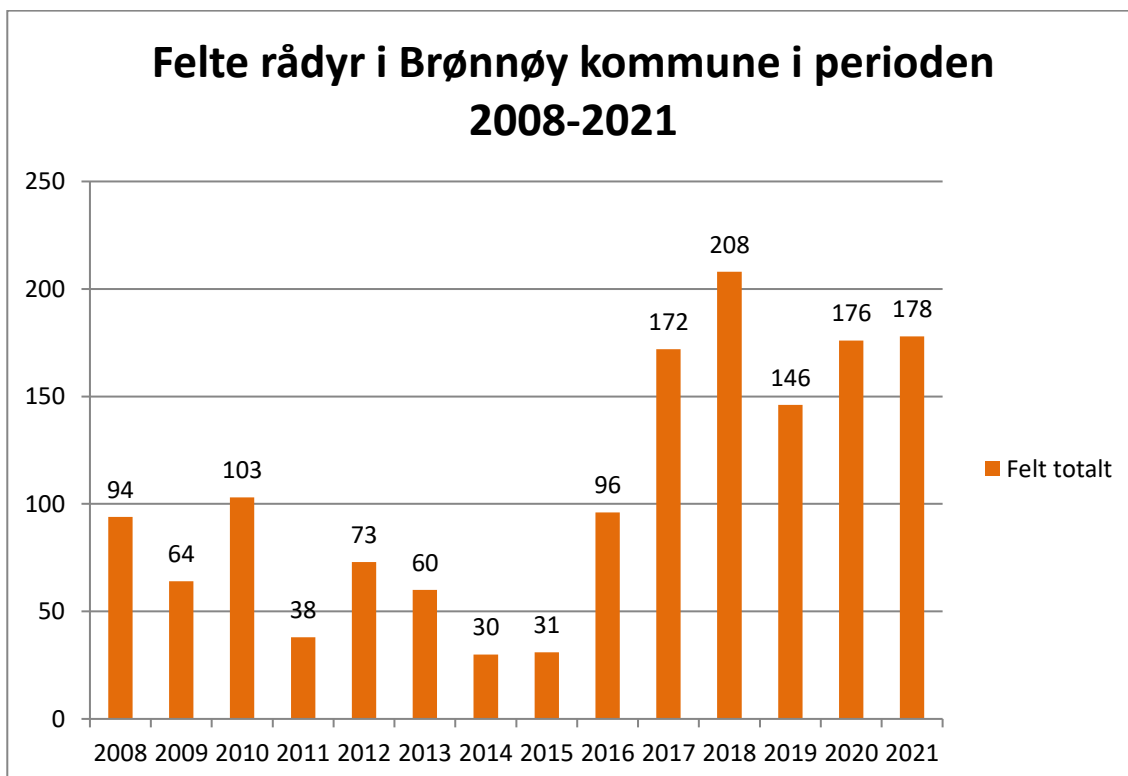
Sommernatt på Helgeland

(Foto: Jan Jenssen)

10.5 Rådyrjakt

178 rådyr felt, er en liten økning fra året før.. Snøfattig og mild vinter var gunstig for overlevelsen.

Det meldes om gaupebesøk også i år på enkelte vald på yttersida av Gåsheia. Rådyrstammen er fortsatt for stor i ytre strøk og det er for mange rådyrpåkjørsler. Bestanden ser ut til å øke i Velfjord. Fortsatt behov for et økt jakttrykk.



12 SKOGSTATISTIKK

TABELL 8. Skogbruksaktiviteten i Brønnøy, 2021 (alle tall uten m.v.a.)

		Areal (daa)	Kostnad	Skog- fond +egen finansiert	Komm bidrag	Statsbidrag
Skogkultur/nyanlegg	Nyplanting etter hogst	147	191 230	63 285		127 945
	Nypl og suppl i Kalken					
Skogkultur/etterarbeid	Suppleringsplanting	87	68 885			68 885
	Ungskogpleie	210	105 000			105 000
Punktgjødsling	725 kg	12	6 435	3 861		2 574
Driftstilskudd	bratt terreng 0 m ³ Driftsulempe 0 m ³ Tynning 90 m ³	25	14 000	3 500		10 500
Godkjente skogsveger	Opprusting bilvei 534 m Traktorveg, ny/o 0 m		690 179	277 201		412 978
Sum		481	1 075 729	347 847		727 882

Sum statsbidrag til skogbruket Brønnøy i 2021: 727 882 kr

Kommunalt bidrag til skogkultur . 0 kr

Brukt av skogeiernes skogfond og privatkapital 347 847 kr

Kilde: Sammendrag av anviste tilskudd for skogkultur og driftstilskudd for arbeide utført i 2021
Skogkulturstatistikk fra Fylkesmannen seksjon skog for 2021

TABELL 9. Skogbruksaktiviteten i Sømna, 2021 (alle tall uten m.v.a.)

		Areal (daa)	Kostnad	Skog- fond + egen finansiert	Komm bidrag	Statsbidrag
Skogkultur/nyanlegg	Nyplanting etter hogst	16	26 475	9 915		16 560
	Tettere planting					
	Klimaskogplanting					
Skogkultur/etterarbeid	Suppleringsplanting	23	13 485			13 485
	Ungskogpleie	8	4 000			4 000
Driftstilskudd	Bratt/vanskelig terreng m ³ Tynning 0 m ³					
Godkjente skogsveger	Nyanlegg bilvei	m				
	Nyanlegg traktorvei	m				
	Opprusting traktorvei	m				
Skogbruksplaner m MIS	Slutfaktura					
Sum		47	43 960	9 915		34 045

Sum statsbidrag til skogbruket Sømna i 2021: 34 045 kr

Kommunalt bidrag til skogkultur . 0 kr

Brukt av skogeiernes skogfond og privatkapital 9 915 kr

Brønnøysund 25 februar 2022

Jan Jenssen

Skogbrukssjef i Brønnøy og Sømna